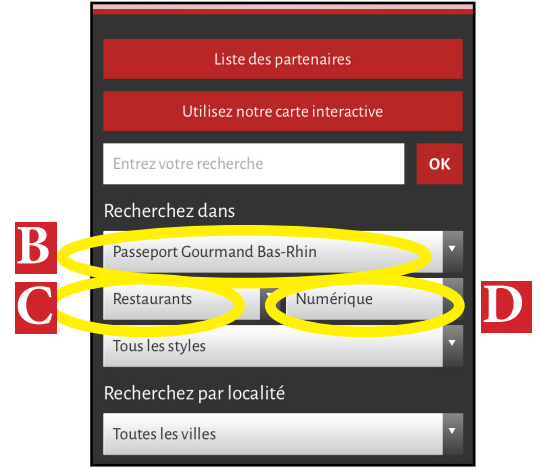

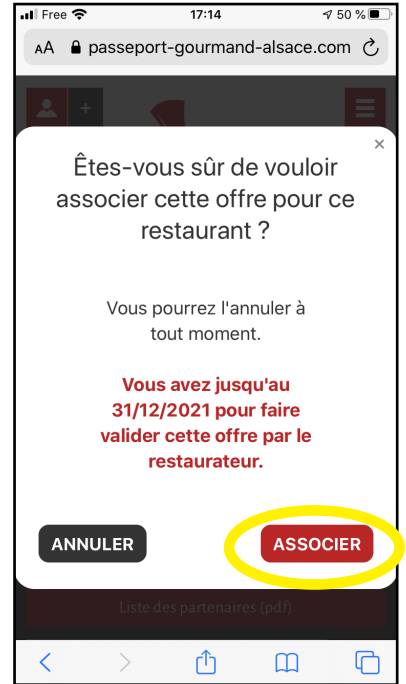
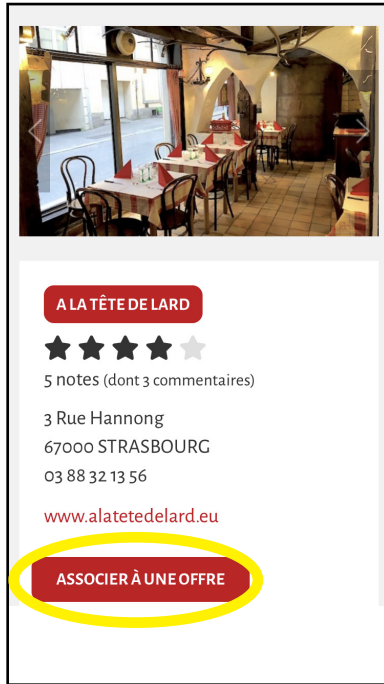


Au préalable, connectez-vous à votre compte et achetez une des 3 offres

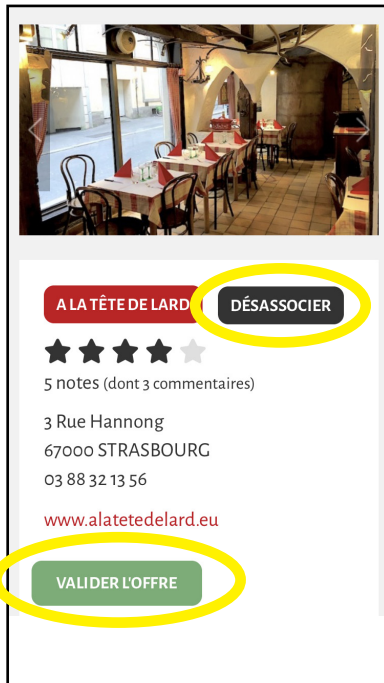
1- Sélectionnez le restaurant dans lequel vous souhaitez manger. Le choix se fera uniquement parmi les restaurants proposés dans la web-application.
 Cliquez dans l'ordre :
 A- Partenaires
 B- Choix de l'édition
 C- Tous les types : Restaurants
 D- Tous les supports : Offres numériques



2- Vous associez une offre au restaurant sélectionné. Sur la page du restaurant vous sélectionnez l'onglet «Associer à une offre».
 3- Vous confirmez que vous souhaitez associer une offre à ce restaurant en validant le bouton



4- vous pouvez à tout moment désassocier une offre associée



5- VOUS RÉSERVEZ LE RESTAURANT PAR TÉLÉPHONE EN INDIQUANT ÊTRE TITULAIRE DU PASSEPORT GOURMAND. CETTE OPÉRATION EST OBLIGATOIRE POUR UTILISER VOTRE OFFRE.
 6- Lorsque vous payez votre addition au restaurant vous appuyez sur l'onglet vert : «Valider l' offre»